




PROTEGEZ VOS
VALEURS : **A LA
MAISON, AU
BUREAU OU A
L'HOTEL**



AIR



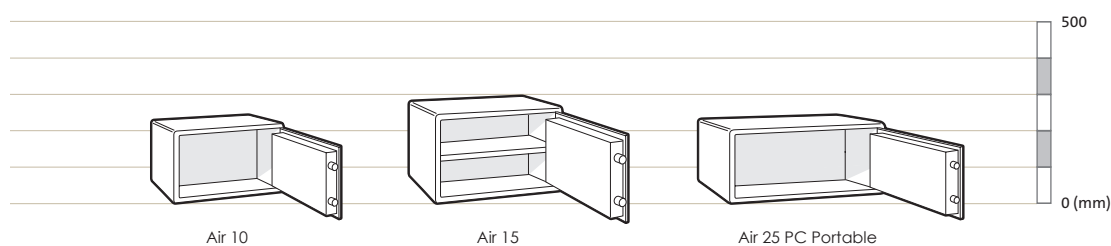
PROTECTION CONTRE LE VOL DE VOS VALEURS

Caractéristiques principales

- 5 fYghi bY gci hcb W6a dUWY dci fY dUffW jY fZ nL H YfY ci Yg HD9#DA 9
- Hc jhU jYgX jdc b jYg : - lZ% ! Yh& (jYg' @Y d'i g'Uf jY YghW6b, i dci fY gci W,U[Y XYgc fX jUWY fg dci fU VYg YhU VYH Yg bi a f fjei Yg
- =Ygh fci jdf XN bY g rfi fY f Wf ci XN bY g rfi fY f YWfcb jci Y Uj YWWfg XY gY Wci fg
- La caisse ainsi que la porte sont constituées de tôles d'acier (verrouillage assuré par un système de tringlerie à double pêne en acier zingué)
- Le modèle Air 15 est fourni avec une tablette amovible
- Fixation au sol ou au mur

AIR

CARACTERISTIQUES TECHNIQUES



Modèle	Dimensions Extérieures (mm)			Dimensions Intérieures (mm)			Volume (litres)	Poids (kg)	Serrures		Tablettes
	Hauteur	Largeur	Profondeur	Hauteur	Largeur	Profondeur			Clé	Electronique	
Air 10	200	310	200	190	300	150	9	8	✓	✓	–
Air 15	250	350	250	240	340	200	16	11	✓	✓	1
Air: PC Portable	200	430	350	190	420	300	24	13	✓	✓	–

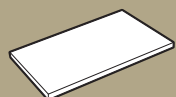
CONSTRUCTION

VERROUILLAGE

Le verrouillage de la porte est assuré par l'action de deux pènes de 18 mm en acier zingué (mouvement latéral).

PORTE & CAISSE

La caisse est réalisée en tôles d'acier d'épaisseur 2 mm (4 mm pour la porte).




AMENAGEMENT INTERIEUR

ETAGERE


Une étagère amovible est disponible pour le modèle Air 15.

SERRURES



SERRURE A CLE

Equipe les modèles Air 10, Air 15 et Air PC Portable. Il suffit de tourner la clé et de tirer la porte, pour ouvrir le coffre.



SERRURE ELECTRONIQUE

Modèles Air 10, Air 15 et Air PC Portable

Ouverture par saisie du code utilisateur sur le clavier (3 à 8 chiffres) et action sur la poignée. La porte se verrouille automatiquement à la fermeture lorsque la poignée est revenue en position initiale.