





## STOCKAGE SECURISE DES DEPOTS EN ESPECES

La gamme Sigma est conçue pour permettre le dépôt d'espèces et d'objets de valeur dans un environnement sécurisé sans avoir à ouvrir le coffre-fort



# SIGMA DEPOSIT

## COFFRE AVEC FENTE TIRELIRE

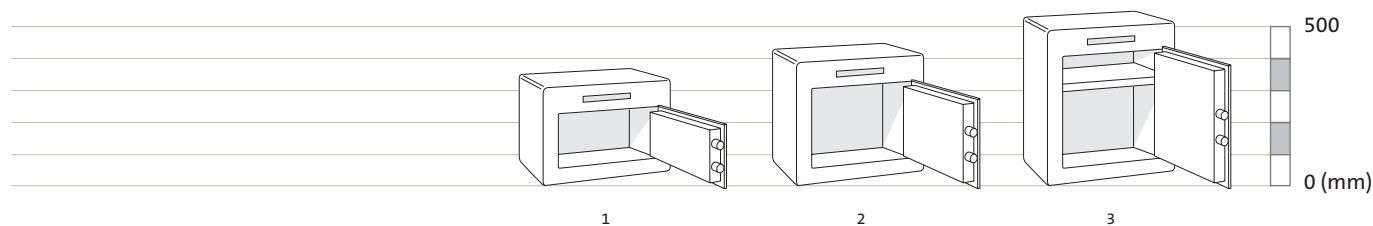


### CARACTERISTIQUES PRINCIPALES

- Porte en acier d'épaisseur 8 mm
- Corps en acier d'épaisseur 3 mm.
- Verrouillage horizontal assuré par pènes en acier Ø 25 mm.
- Coffres livrés avec cheville pour une fixation au sol ou au dos.
- La fente de dépôt est équipée d'un dispositif limitant toute tentative de récupération des espèces et valeurs une fois déposées.
- Deux options de serrure :
  - Serrure à clé double-paneton (8 gorges asymétriques) pour les trois modèles.
  - Serrure électronique pour les modèles Taille 2 et 3 avec clé de secours.
- Trois modèles disponibles de 32 à 50 litres.


# SIGMA DEPOSIT

## Spécifications Produit



Modèle	Dimensions extérieures			Dimensions intérieures			Volume (litres)	Poids (kg)
	Hauteur (mm)	Largeur (mm)	Profondeur* (mm)	Hauteur (mm)	Largeur (mm)	Profondeur (mm)		
30	305	375	350	299	369	289	32	27
40	375	375	350	369	369	289	39	33
50	475	375	350	469	369	289	50	38


\*Ajouter 15mm pour la profondeur avec serrure électronique. Dimensions de la fente de dépôt : 170 mm (largeur) x 16 mm (hauteur)



### FENTE TIRELIRE

Dimensions de la fente de dépôt :  
170 mm (largeur) x 16 mm (hauteur)

Les coffres-forts Sigma Deposit offrent un excellent rapport qualité prix pour protéger vos espèces et recettes. L'argent peut être déposé dans le coffre-fort via la fente tirelire horizontale sans avoir à ouvrir le coffre-fort. Un dispositif anti-pêche empêche la récupération des dépôts une fois ceux-ci placés dans le coffre-fort.



### CHOIX DE SERRURES

Disponible avec une serrure à clé à double panneton ou une serrure électronique programmable (tailles 2 et 3 uniquement)

Les modèles électroniques sont équipés d'une serrure à écran tactile programmable qui peut accepter deux codes indépendants de 4 à 8 chiffres. Ils sont également équipés d'une alarme antivibration et anti-sabotage qui est armée par l'utilisateur en cas de besoin. Une fois réglée, une alarme sonore est déclenchée si le coffre-fort est physiquement attaqué.